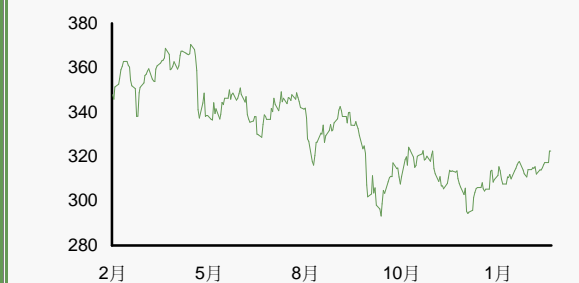


**CRB商品指數**



	收市價	月變動%	年變動%
CRB商品指數	322.5	4.0	-5.7
標普高盛商品指數	699.9	7.3	6.4
道鐘斯UBS商品指數	147.7	4.6	-9.4
羅傑斯國際商品指數	3,886.3	5.3	-4.1

	收市價	月變動%	年變動%
紐約白銀	34.5	8.0	4.8
倫敦鋁	2,149.3	0.8	-15.6
紐約銅	384.5	2.1	-11.9
紐約可可	2,345.0	6.3	-30.3
紐約原糖	23.8	1.1	4.5
紐約原油	106.3	7.2	5.6
倫敦鎳	19,697.0	-1.3	-28.9
紐約黃金	1,758.5	5.4	24.5
紐約咖啡	202.4	-9.8	-22.4
紐約RBOB氣油	307.0	9.9	16.0
紐約取暖油	323.9	8.3	9.8
芝加哥大豆	1,277.0	6.4	0.9
紐約棉花	93.0	-5.6	-13.8
芝加哥瘦豬	89.8	3.3	6.4
芝加哥活牛	131.1	2.7	10.2
紐約凍橙汁	181.1	-8.1	11.2
芝加哥小麥	636.8	1.2	-27.9
芝加哥玉米	633.5	2.8	6.3
紐約天然氣	2.6	10.2	-43.8

**黃金走勢**

■ 美國COMEX4月期金週二上升32.60美元至1,758.50美元/盎司，幅度為1.89%；COMEX5月期銀結算價則上升1.22美元至34.50美元/盎司，幅度達3.66%。

歐元區財長批准對希臘1,300億歐元的救助方案後，金價漲至逾兩周最高位，打破了與歐元和股市的連動關係；黃金表現優於美國股市和其他風險資產，突顯了通脹憂慮，以及投資者懷疑希臘經濟能否復甦並避免債務違約。

上月美聯儲表示，將把近零利率至少維持到2014年底，已經大幅支持了金價；加上中國近期調低了存款準備金率，而且誓言將幫助歐元區，令金價增加向上動力。

**市場焦點**

■ 能源:

在伊朗因核計劃受到歐盟制裁的關鍵時刻，作為伊朗原油最大買家的中國，其自伊朗的原油進口量備受關注。中國1月進口伊朗原油同比下降5%，環比降幅則高達14%。伊朗原油出口總量的約20%輸往中國。

受美國加緊制裁影響，中國、印度和日本計劃減少至少10%的伊朗原油進口。

白宮稱美國汽油價格因全球市場多項因素上漲，包括新興市場動蕩和快速成長。

中國、印度和日本正計畫將伊朗石油進口至少削減10%，因美國更嚴厲的制裁，使得亞洲主要買家難以和伊朗繼續進行交易。這些國家的購買量，約佔伊朗原油出口的45%。

■ 穀物:

市場擔憂烏克蘭將限制小麥出口，將對價格提供支撐。消息指，烏克蘭農作物交易商接受政府要求，同意在2-7月間將小麥出口限制在170萬噸。烏克蘭政府擔憂國內市場農作物供應。

中國商務部稱，上周其重點監測的食用農產品和生產資料價格雙雙較前周回落。

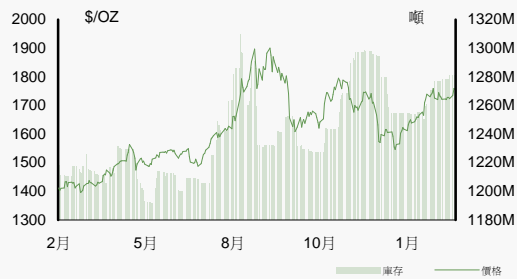
Global Weather Monitoring氣象專家稱，周末阿根廷大部分地區雨天，有利於農作物生長，雨量為1-3英寸。



主要商品一日表現

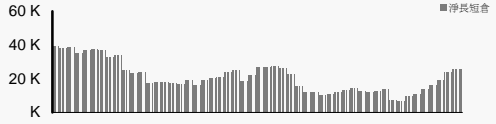
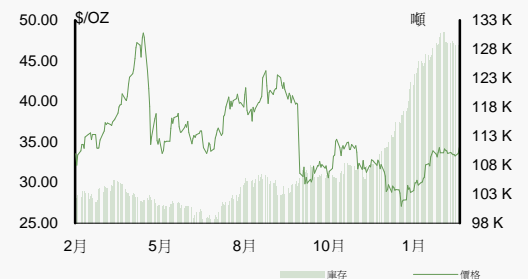


黃金價格/SPDR黃金庫存/CFTC非商業淨長短倉



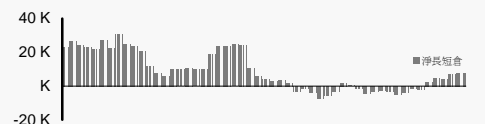
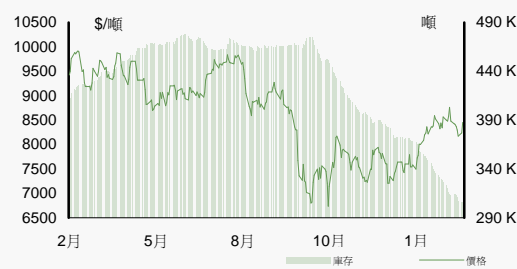
	收市價	周變動%	月變動%
收市價	1,759.13	1.5	5.3
庫存	1,281	0.3	2.06
淨長短倉	167,420	-5.7	26.1

白銀價格/COMEX庫存/CFTC非商業淨長短倉



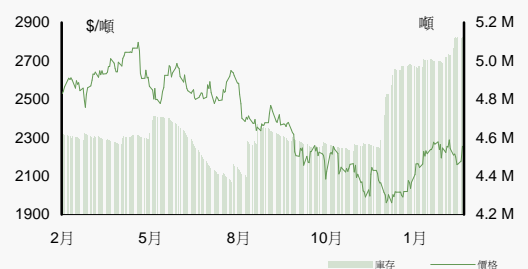
	收市價	周變動%	月變動%
收市價	34.31	2.2	6.3
庫存	128,809	-0.1	1.7
淨長短倉	25,668	8.8	131.9

LME期銅價格/庫存/CFTC非商業淨長短倉



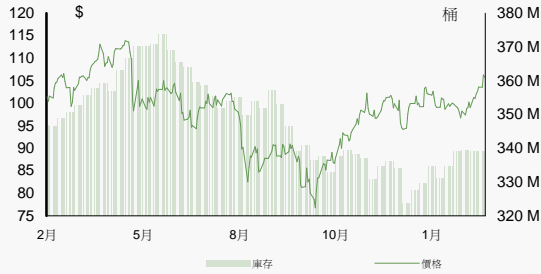
	收市價	周變動%	月變動%
收市價	8,235.50	0.4	2.8
庫存	305,875	-2.7	-12.4
淨長短倉	9,709	37.9	667.8

LME期鋁價格/庫存



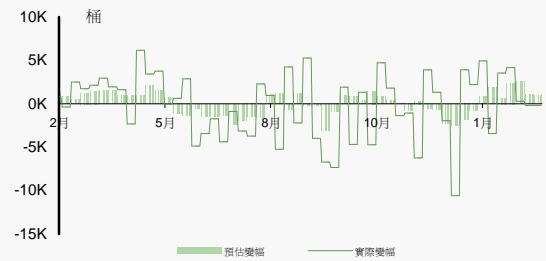
	收市價	周變動%	月變動%
收市價	2,179	1.8	1.7
庫存	5,117,075	0.2	2.4

原油價格/庫存



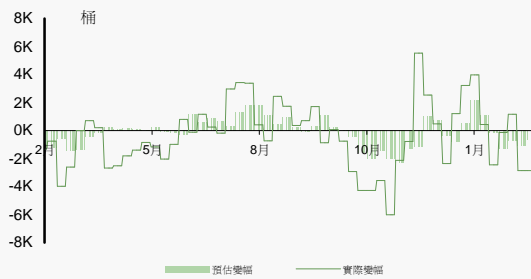
		周變動%	月變動%
原油價格	106.25	4.6	7.2
庫存	339,075	-0.1	1.3

EIA原油庫存



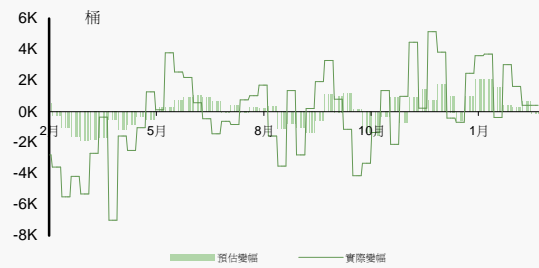
預估變幅	上星期實際變幅
925	-171

EIA餾分油庫存



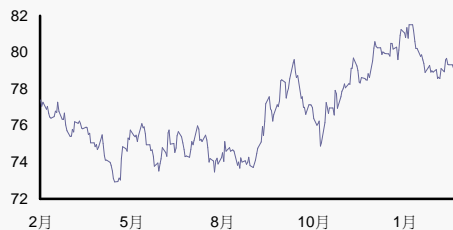
預估變幅	上星期實際變幅
-606	-2,867

EIA汽油庫存



預估變幅	上星期實際變幅
-106	400

美匯指數



主要匯率

	收市價	日變動%	月變動%
美匯指數	79.1080	-0.28	-1.29
歐羅兌美元	1.3234	-0.07	1.62
英鎊兌美元	1.5778	-0.46	1.32
美元兌瑞郎	0.9124	0.09	1.61
澳元兌美元	1.0663	-0.86	1.06
紐元兌美元	0.8340	-0.68	2.72
美元兌加元	0.9969	0.34	1.03
美元兌日元	79.7400	0.14	-3.56

美元倫敦同業拆息(%)

隔夜	0.0989
一個月	0.3171
三個月	0.4021
六個月	0.5614
一年	0.8525

美國國庫債券息率(%)

三個月	0.0610
六個月	0.1221
兩年	0.2985
五年	0.9074
十年	2.0591
三十年	3.2090

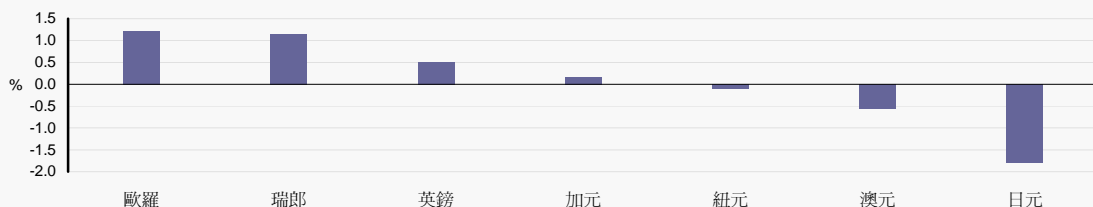
市場焦點

■ 歐盟官員指出，希臘經濟在經歷四年衰退後，到2014年才能恢復成長，並警告該國需進一步減薪，以使公共債務降至可控水平。四年的衰退將使希臘產出萎縮17%。歐元區財長批准1,300億歐元的希臘紓困方案，官員表示，希臘需再裁減15萬個工作崗位，並在未來三年將勞工成本降低15%。

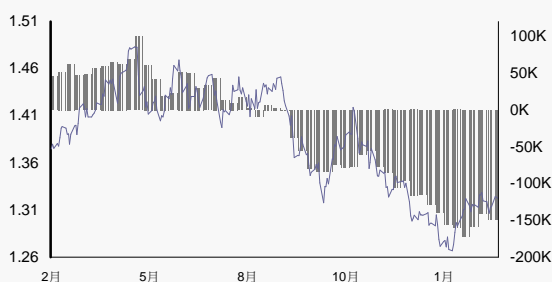
■ 美國公債價格下跌，期待已久的希臘救助計劃獲批，打壓對避險資產的偏好，但投資者擔心希臘會否落實嚴苛的擱節舉措，令公債跌幅溫和。本周美國財政部開始標售總計990億美元的公債，周二兩年期公債標售的得標利率較高，為0.31%，此為2011年7月來最高的得標利率。財政部將在周三標售350億美元五年期公債，周四標售290億美元七年期公債。

■ 日本財務大臣安住淳表示，若現在就希望20國集團(G20)確定對國際貨幣基金組織(IMF)具體出資多少，來擴大該機構放貸能力以助其應對歐債危機，還有點為時太早。IMF目前在尋求籌集6,000億美元資金以幫助解決歐債危機，但非歐元區國家希望歐元區成員國自身先為IMF增資。

主要貨幣兌美元一周表現

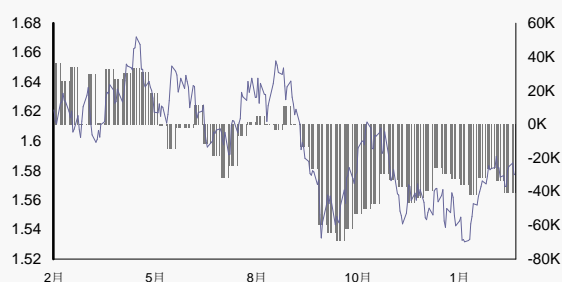


歐元兌美元/CFTC歐元非商業淨長短倉



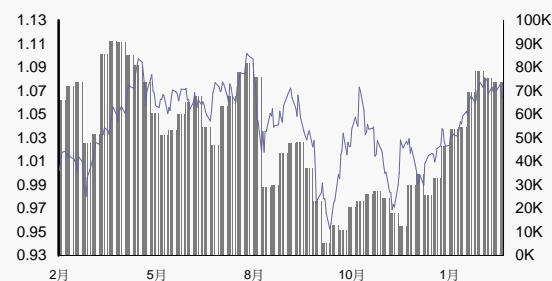
周變動% 月變動%  
淨長短倉 -148,641 -5.7 4.2

英鎊兌美元/CFTC英鎊非商業淨長短倉



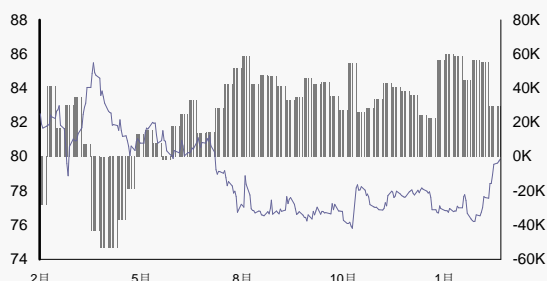
周變動% 月變動%  
淨長短倉 -40,599 -22.6 -13.2

澳元兌美元/CFTC澳元非商業淨長短倉



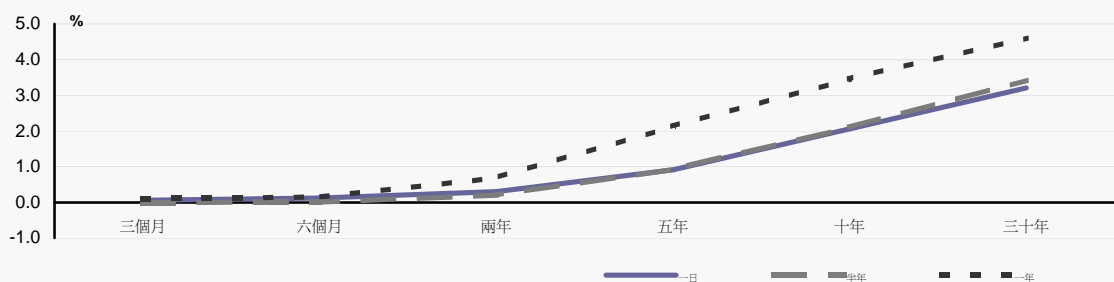
周變動% 月變動%  
淨長短倉 73,741 -1.8 37.8

美元兌日元/CFTC日元非商業淨長短倉



周變動% 月變動%  
淨長短倉 29,459 -46.6 -50.6

美國國庫債券孳息曲線



以上資料來源：彭博與湯森路透  
市場分析部

香港灣仔港灣道18號中環廣場16樓 | +852-2802-8838 | www.tanrich.com

聲明：本報告內容或意見僅供參考之用途，並不構成任何買入或沽出證券或其他金融產品之要約。本報告所載之資料乃根據本公司認為可靠之資料來源來編制，惟敦沛金融集團、資料供應商並不聲明、保證此等內容之準確性、完整性或正確性。本報告內之意見、預測、假設、估計、得出之估值及目標價均是報告內所顯示之日期及可在不作另行通知之下作出更改。本報告內提及之投資意見或產品未必適合個別人士之投資目標、財政狀況或個人之需要，因此不可完全依賴本報告以取代個人對投資應進行之獨立判斷。本報告內所提及之投資產品之價格、價值及收入可能會浮動。過去之成績不可作為未來成績的指標，同時未來回報是不能保證的，你可能蒙受所有最初存入資金的損失。